

XPENG P7+

Intelligent Versatile Fastback

XPENG




LISTINO PREZZI AL PUBBLICO
N°1 in vigore dal 15/06/2026

XPENG P7+



**Autonomia fino a
530 km**
Ciclo Combinato WLTP



**61,7 e 74,9 kWh,
LFP con
architettura a 800 V**
Capacità della batteria



**15,2 - 17,4
(kWh/100 km)**
Consumo WLTP ciclo
combinato



12 min
10% - 80% DC
(pot. max 350 o
446 kW)

≥ 7,5 h - ≥ 8,5 h
5 - 100% OBC da
11 kW



**Fino a 370 kW
(503 CV)**
Potenza massima del/i
motore/i



Fino 670 Nm
Coppia massima



Da 4,3 a 6.9 sec
Accelerazione
(0 - 100 km/h)



573L - 1.931L
Capacità di carico
(config. 5 - 2 posti)

Listino prezzi al pubblico



Versione	Batteria	Autonomia WLTP*	Accelerazione - Velocità Max	Ricarica*2		Listino al Pubblico IVA esclusa	Listino al Pubblico IVA inclusa	Messa su Strada	Chiavi in mano
				AC	DC				
P7+ RWD STANDARD RANGE	LFP 61,7 kWh	455 km	6,9 s - 200km/h	7,5 h (11 kW)	12 min (350 kW)	36.877,05 €	44.990,00 €		
P7+ RWD LONG RANGE	LFP 74,9 kWh	530 km	6,2 s - 200km/h	8,5 h (11 kW)	12 min (446 kW)	41.795,08 €	50.990,00 €		
P7+ AWD PERFORMANCE		500 km	4,3 s - 200km/h			45.893,44 €	55.990,00 €		

Dimensioni (mm): Lunghezza 5.071 – Larghezza 1.937 – Altezza – 1.512 – Passo (mm): 3.000

*dato riferito al ciclo WLTP Ciclo Combinato. Consumi ed Emissioni calcolate in base al metodo di misurazione riferito al ciclo WLTP (Worldwide Harmonized Light Vehicle Test procedure). I valori di consumo indicati non sono definitivi e possono variare: a seguito di modifiche del ciclo produttivo, in base agli eventuali equipaggiamenti richiesti e alle misure di pneumatici installabili sul veicolo, in base al rendimento del motore, allo stile di guida e ad altri fattori non tecnici.

*2 Ricarica in corrente alternata dal 5% al 100% e ricarica in corrente continua dal 10% all’80%

OPTIONAL	Listino al Pubblico IVA esclusa	Chiavi in mano
Vernice Bianca: Arctic White		
Vernice metallizzata: Graphite Gray, Midnight Black, Silver Frost	975,41 €	1.190,00 €
Gancio traino estraibile elettronicamente – 1.5T con TSC, Trail mode e controllo Bluetooth	1.229,51 €	1.500,00 €

5 ANNI DI GARANZIA o 120.000 Km e 5 ANNI DI ASSISTENZA STRADALE e
8 ANNI di GARANZIA o 160.000 Km sulla Batteria di trazione

NOTE:
LISTINO CHIAVI IN MANO: Il listino chiavi in mano è quello in vigore al momento della consegna del veicolo. La Fabbrica e l'Importatore si riservano il diritto di variare il presente listino, nonché di apportare modifiche alle caratteristiche e agli equipaggiamenti in qualsiasi momento, senza preavviso. Il listino contiene il servizio marchiatura vetri, maggiori dettagli presso le Concessionarie.

MESSA IN STRADA: La "Messa in strada" comprende le spese di trasporto, di pre-consegna e notarili, l'IVA sulle predette voci e le Imposte e Tasse d' Immatricolazione a carico dell'acquirente non assoggettabili ad Iva ai sensi dell' Art.15/3 d.p.r. 633/72, oltre all'importo dell'imposta di bollo sulle dichiarazioni di conformità. La "Messa in strada" non comprende l' Imposta I.P.T., variabile da Provincia a Provincia, e il contributo Pneumatici Fuori Uso (P.F.U. - DL 82 dell'11/04/2011).

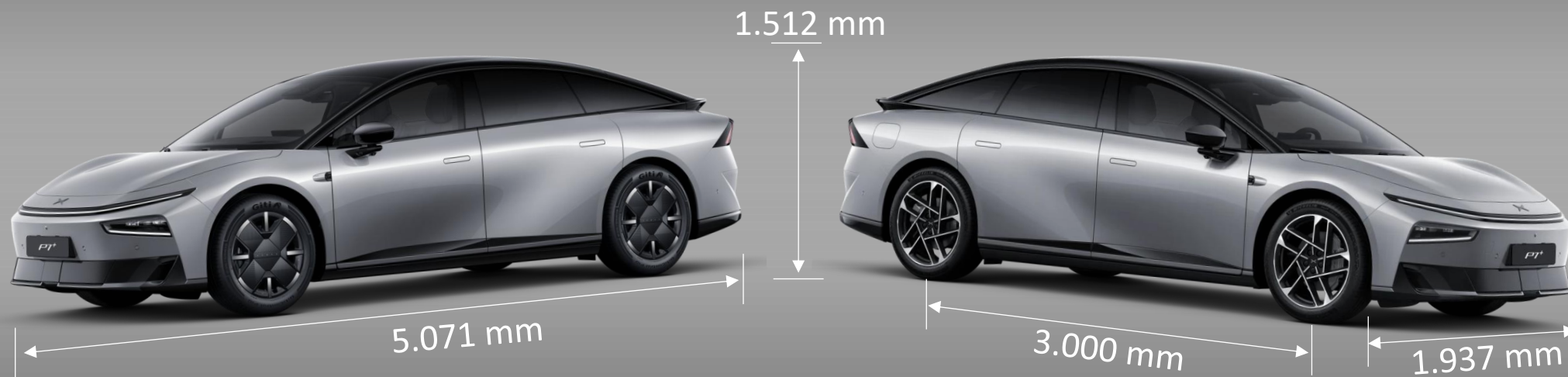
Dimensioni



XPENG P7+ è una berlina 100% elettrica che unisce eleganza e proporzioni dinamiche in un design aerodinamico oltre che contemporaneo. La lunghezza di 5071 mm e il passo di 3000 mm garantiscono spazio e comfort ai vertici della categoria, offrendo un'abitabilità superiore per tutti i passeggeri.

La piattaforma a 800V e la ricarica ultra-rapida permettono di recuperare energia in tempi ridotti, migliorando la praticità nell'utilizzo quotidiano.

XPENG P7+ rappresenta la sintesi perfetta tra innovazione, efficienza e comfort in una berlina elettrica premium.



Colorazioni esterne e cerchi



Arctic White



Graphite Gray



Midnight Black



Silver Frost



Cerchi in lega da 19"
Pneumatici 255/55 R19

Standard Range



Cerchi in lega da 20"
Pneumatici 255/45 R20 (Michelin)

Long Range e AWD Performance



- ✕ Design frontale distintivo «Robot Face Design» con firma luminosa a Led «a tutta larghezza»
 - ✕ Silhouette *Fastback* e tetto flottante, spoiler posteriore. Profilo laterale aerodinamico con maniglie elettriche a scomparsa con pulsante key-less e spoiler posteriore
 - ✕ Griglia anteriore attiva con apertura\chiusura motorizzata in base a velocità, condizioni atmosferiche e dinamiche di guida
 - ✕ Gruppi ottici anteriori e posteriori a LED con sensore accensione automatica, regolazione fare anabbaglianti manuale e accensione automatica fari abbaglianti (AHB)
 - ✕ Tergicristalli ergonomici con sensore di pioggia
 - ✕ Specchietto retrovisore esterno con indicatore di direzione integrato, chiusura e regolazione elettrica, riscaldamento, inversione automatica e monitoraggio angolo cieco
 - ✕ Porte «frameless» con chiusura «soft-close» e vetri privacy (cristalli posteriori laterali e lunotto posteriore) + finestrini laterali one-touch up/down (+ gestione automatica da display)
 - ✕ Tetto panoramico in vetro oscurato con isolamento termico > 86% e rivestimento contro i raggi UV >99,9%
 - ✕ Portellone posteriore elettrico smart con apertura regolabile e funzione anti-pitch azionabile tramite pulsante, display, assistente vocale o APP
 - ✕ Sportello ricarica con apertura elettrica tramite APP, Display e assistenza vocale con apertura e chiusura elettronica
 - ✕ Riscaldamento elettrico zona inferiore e zona telecamera parabrezza anteriore, riscaldamento elettrico lunotto posteriore
-
- ✕ Cerchi Sportivi da 19" con pneumatici 255/55 R19 (*Standard Range*) o da 20" con pneumatici 255/45 R20 (*Long Range e Performance*)



Interni

Tetto panoramico con filtro raggi UV e isolamento termico

Quadro strumenti digitale da 8,8"

W-HUD
(Head-up-Display)

Specchio interno fotocromatico
(con schermo digitale su
specifiche versioni)

Display centrale full HD da 15.6"
con nuovo processore

Xpeng Sound system con
20 speaker

Volante in pelle riscaldato e con
regolazione in altezza e profondità
Comandi al volante multifunzione

Ambient Lights regolabili in oltre
32 colorazioni (mono o bi-tono) e
nuovo design (porte e plancia)

Display posteriore da 8"

Bracciolo con vano porta oggetti e doppia
ricarica wireless da 50W con bocchette di
ventilazione, prese USB (A+C)

Sedili prima fila riscaldabili e ventilati
con regolazione elettrica (+ funzione
massaggio su specifiche versioni)

Equipaggiamenti

INTERNI



Interni Eco Leather o pelle Nappa Dark Gray



Interni Eco Leather o pelle Nappa Light Gray

- ✕ Interni disponibili con materiali premium e finiture eco-friendly, con rivestimenti soft-touch, cielo in microfibra (*ecopelle su Standard Range e pelle nappa su Long Range e AWD performance*)
- ✕ Design interno «cloud space» per massima abitabilità (prima e seconda fila)
- ✕ Prese USB (Tipo A 1 da 2,5 W, Tipo C 1 da 60 W + dati e Tipo C 1 da 60 W + Ricarica wireless con ventilazione 50W*2)
- ✕ Specchietto retrovisore intelligente con streaming telecamera (IMS)
- ✕ Illuminazione ambiente interno con 256 LED personalizzabile in diverse colorazioni e modalità (in base alla velocità o ritmo della musica)
- ✕ Volante multifunzione capacitivo (Ultra Fiber) riscaldabile e regolabile manualmente in altezza e profondità con comandi audio, clima e ADAS integrati
- ✕ Sedile conducente regolabile elettricamente in 8 direzioni con supporto lombare regolabile in 4 direzioni tramite display centrale + Sedile passeggero regolabile in 6 direzioni
- ✕ Sedili anteriori ergonomici, riscaldabili e ventilati (seduta + schienale) e con funzione massaggio (in differenti modalità e intensità)
- ✕ Sedili anteriori con Welcome Mode e memoria della posizione della seduta (fino a 3 profili)
- ✕ Schienale sedili posteriori ribaltabili 60:40 con regolazione schienale elettrica e funzione «welcome», bracciolo centrale con bicchieri
- ✕ Elevata versatilità degli spazi con 35 vani portaoggetti e un bagagliaio da 573 litri, espandibile fino a 1.931 litri abbattendo i sedili posteriori
- ✕ Abitacolo progettato per massimizzare lo spazio interno e la capacità di carico, tra i migliori della categoria



In aggiunta su Versioni Long Range e AWD performance

- ✕ Sedili in pelle nappa e interno cielo in alcantara
- ✕ Display touch posteriore da 8"
- ✕ Sedili posteriori ventilati, riscaldabili e con funzione massaggio e Tavolino ripiegabile (lato dx)

Equipaggiamenti



COMFORT & INFOTAINMENT

- ✕ Sistema infotainment 2.4 K ultra HD con processore ad alte prestazioni XOS MediaTek 8676
- ✕ Connettività Wi-Fi e 4G e sistema di collegamento Bluetooth (con ulteriore collegamento indipendente su Display Passeggero)
- ✕ Quadro strumenti digitale da 8,8" customizzabile per funzioni e informazioni + Wide Head-Up Display + Quadro strumenti posteriore digitale da 8" *(solo su Long Range e AWD Performance)*
- ✕ Display centrale 2K HR da 15,6 con radio DAB + FM, Smart Navigation System, interfaccia 3D con App Library (intrattenimento, musica, social media, piattaforme di streaming, ...)
- ✕ Connettività Wireless Apple CarPlay & Android Auto  
- ✕ Display centrale con modalità di visualizzazione Full-Screen o doppio display (con differenti proporzioni 70\30, 30\70, etc), barra personalizzabile e comandi rapidi
- ✕ Sistema audio XPENG Surround System con 20 speaker con 3 modalità di gestione audio (condivisa, guidatore o privata) e funzione RNC (Road Noise Cancellation) - cancellazione rumori esterni
- ✕ Assistente vocale «Hey Xpeng» per gestione intelligente delle 4 zone, con riconoscimento di chi aziona il comando e con suggerimenti personalizzati
- ✕ Welcome Mode e Meditation Mode (posizione sedile e musiche di sottofondo)

Hey XPENG!



Oltre la guida autonoma - XPILOT 2.5



A.D.A.S. - Advanced Driver Assistance Systems

Processore XPENG TOURING XP-5 con elevata capacità di calcolo 750 TOPS

3 Radar a onde millimetriche ad alta definizione, **12 Sensori ad ultrasuoni** e **11 Telecamere** (incluso Driver Status Monitoring - DSM)"

XPILOT DRIVING

- ✕ *Adaptive Cruise Control (A.C.C.) con Adaptive Turning Cruise (A.T.C.) - sistema di mantenimento in curva)*
- ✕ *Lane Centering Control (L.C.C - mantenimento centro della corsia)*
- ✕ *Active Lane Change (A.L.C. - sistema attivo cambio corsia)*
- ✕ *Tracking Reverse (può ripercorrere automaticamente il tuo percorso a ritroso fino a 100m)*
- ✕ *Dashcam (per funzione di registrazione durante la marcia del veicolo)*
- ✕ *Automatic Speed Limiter (A.S.L.) + Speed Assist System (S.A.S - Sistema di assistenza alla velocità)*

XPILOT PARKING

- ✕ *Enhanced Auto Parking Assist (E.A.P. 2.0 - Assistenza al parcheggio automatico avanzata)*
- ✕ *Auto Exit Parking Assist (A.E.P. - Assistenza all'uscita automatica dal parcheggio)*
- ✕ *Parking assist con A.M.S - telecamere a 360° e visione sotto il veicolo (Transparent Chassis)*
- ✕ *Sistema di entrata/uscita dal parcheggio in linea retta tramite APP*
- ✕ *Remote Parking Assist (R.P.A. - Assistente al parcheggio da remoto da APP e da chiave Smart)*

XPILOT SAFETY

- ✕ **Sistema di prevenzione collisione frontale con:** *Forward Distance Monitoring (F.D.M. - Monitoraggio della distanza anteriore) + Forward Collision Warning (F.C.W. - Avviso di collisione frontale) + Autonomous Emergency Braking (A.E.B. - Frenata automatica di emergenza) + Obstacle Avoidance Assist During Start-up (O.A.A.D.S - Assistenza elusione ostacoli in fase di partenza) + Traffic Sign Recognition (T.S.R. - Riconoscimento segnaletica stradale)*
- ✕ **Sistema di prevenzione collisione laterale:** *Blind Spot Detection (B.S.D. - Rilevamento angolo cieco) + Door Open Warning (D.O.W. - Avviso apertura portiere) + Lane Departure Warning (L.D.W. - Avviso superamento involontario di corsia) + Lane Keep Assistance (L.K.A. - Assistenza al mantenimento della corsia) + Emergency Lane Keeping (E.L.K. - Mantenimento d'emergenza della corsia)*
- ✕ **Sistema di prevenzione collisione posteriore:** *Rear Collision Warning (R.C.W. - Avviso collisione posteriore) + Rear Collision Protection (R.C.P - Protezione contro collisione posteriore con rappresentazione visiva del posteriore tramite telecamera) + Rear Cross-Traffic Alert (R.C.T.A. - Allerta traffico trasversale posteriore)*
- ✕ *Driver Monitoring System (D.M.S. - Controllo attenzione del conducente con sistema di warning)*
- ✕ *Preceding Vehicle Starting Reminder (P.V.S.R. - avviso ripartenza veicolo anteriore)*
- ✕ *Intelligent High Beam (I.H.B. - Attivazione intelligente fari abbaglianti)*

SICUREZZA

- ✕ Airbag guidatore e passeggero frontali, laterali e a tendina laterali e airbag tra sedili prima fila (7 airbags)
- ✕ A.V.A.S. (Acoustic Vehicle Alerting System - Allerta pedoni) disponibile in 3 sonorizzazioni
- ✕ Telaio pressofuso ibrido alluminio-acciaio (con acciaio ad alta\ulta alta resistenza =70% e alluminio =30%, fino a 2000 MPa) e zone a deformazione controllata in caso di impatto
- ✕ Sistema di sicurezza della batteria ad alta resistenza contro urti e surriscaldamento con gestione termica intelligente
- ✕ Programma di stabilità elettronico (ESP) con antibloccaggio freni (A.B.S.) e ripartitore elettronico della frenata (E.B.D.), sistema di controllo della trazione (T.C.S.), protezione antiribaltamento attiva (A.R.P.), attivazione automatica luci d'emergenza (E.S.S.), Hill Start Assist (HSA) + Assistenza alla frenata d'emergenza (BAS) + Partenza assistita in salita (Hill Hold Control) e assistenza alla discesa (Hill Descent Control)
- ✕ Chiusura Automatica porte e vano di carico (quando il veicolo è in movimento)
- ✕ Telecamere a 360° con linee dinamiche e rappresentazione 3D
- ✕ 12 Sensori di Parcheggio (anteriori e posteriori: 6+6)
- ✕ Cinture di sicurezza anteriori con pretensionatore ELR, limitatore di carico e ancoraggio Cinture di sicurezza posteriori - 3 punti * 2 (pretensionatore ELR + limitatore di carico) e 3 punti al centro
- ✕ Avviso cintura di sicurezza per il guidatore, passeggero e tutta la seconda fila di sedili
- ✕ Sistema di chiamata di emergenza e-Call + Sistema ISOFIX® posteriore +
- ✕ Sistema DMS (controllo distrazione conducente) e funzione rilevamento presenza bambini
- ✕ Modalità sentinella azionabile da display e APP con funzione di registrazione in caso azione sospetta + Dashcam
- ✕ Sistema di controllo pressione pneumatici (T.P.M.S.) + Tyre Repair Kit
- ✕ Freno di stazionamento elettronico (E.P.B. con funzione Auto Hold)
- ✕ Assetto intelligente (Intelligent Chassis) progettato per offrire elevati livelli di stabilità, comfort e precisione di guida
- ✕ Sospensioni anteriori a doppio braccio oscillante e posteriori multi-link con ammortizzatori a controllo elettronico (DCC)

Aggiornamenti OTA & Mobile APP



Funzionalità aggiuntive XPILOT e altro

- ✕ Chiave Bluetooth 3.0 con blocco\sblocco automatico tramite smartphone
- ✕ Chiave fisica tramite carta NFC per sblocco veicolo (montante B) e avviamento
- ✕ Controllo remoto tramite APP mobile XPENG (scaricabile dai principali Stores) con servizio di localizzazione intelligente del veicolo, gestione clima da remoto, Sentinel Mode, Chiave Bluetooth con funzione di apertura e chiusura automatica, parcheggio da remoto e comandi di gestione veicolo (apertura, chiusura, etc)
- ✕ Controllo funzioni veicolo dal display (gestione veicolo, sicurezza, ricarica, avvisi, modalità di guida, intensità frenata, etc)
- ✕ Aggiornamenti automatici software O.T.A. (Over-the-air)
- ✕ Presa di alimentazione esterna (Vehicle-to-Load) fino a 3,3 kW, 230V in corrente alternata (AC)
- ✕ E-CALL (emergenza e assistenza da remoto 24/7)
- ✕ Cavo di ricarica trifase Modo 3 - Tipo 2 (11 kW)
- ✕ Kit sicurezza (triangolo e giubbino catarifrangente) + Tire repair kit - Kit riparazione pneumatici + Frenata rigenerativa (4 intensità: Bassa, Media, Alta e Xpedal)
- ✕ 3 regolazioni durezza del freno (Comfort, Standard e Sport)
- ✕ 4 modalità di guida ECO, Standard/Comfort, Sport e Individual (in base alla modalità scelta si modifica anche la rigidità dello sterzo e l'intensità della frenata rigenerativa) e altre modalità intelligenti di gestione della trazione

CLIMA & RISCALDAMENTO

- ✕ Climatizzatore automatico bizona Xfree Breath® con sistema intelligente di purificazione e/o sanificazione dell'aria con filtro antipolline + Bocchette di areazione a gestione manuale (da entrambi i display centrali) + Bocchette areazione posteriori
- ✕ Gestione intensità, modalità, flusso d'aria e direzione tramite display touch anteriore e posteriore
- ✕ Sistema intelligente di gestione termica X-HP2.0 con pompa di calore integrata
- ✕ Gestione raffrescamento e riscaldamento da remoto tramite APP o tramite scenari X-Combo



XPENG APP



Equipaggiamenti



Smart Architecture Platform SEPA con architettura di bordo X-EEA 3.0

- ✕ Architettura intelligente e multifunzione basata su piattaforma SiC ad alta tensione a 800 V e con assetto regolabile

Sistemi protezione ed ottimizzazione del pacco batteria:

- ✕ Settaggio limite e potenza di ricarica
- ✕ Preriscaldamento in caso di basse temperature
- ✕ Controllo e preregolazione delle temperatura in caso di ricarica in DC (avvio automatico o manuale)

Ricarica in 12 min dal 10% all'80% in DC ad alta potenza ed efficienza

- ✕ Ricarica con C-Rate pari a 5C
- ✕ Potenze di ricarica ai vertici di categoria:
 - ✕ 350 kW per la batteria da 61,7 kWh
 - ✕ 446 kW per la batteria da 74,9 kWh

Intelligent On-board-Charger (OBC) da 11 kW in trifase:

- ✕ Ricarica Completa in libertà monitorando tutto dall'APP
 - ✕ $\geq 7,5$ h per ricaricare dal 5% al 100% con batteria da 61,7 kWh
 - ✕ $\geq 8,5$ h per ricaricare dal 5% al 100% con batteria da 74,9 kWh
- ✕ Ricarica in monofase possibile fino a 7 kW/32 A

Dati tecnici

	RWD Standard Range	RWD Long Range	AWD Performance
Lunghezza x Larghezza x Altezza (mm)	5.071 / 1.937 / 1.512		
Passo (mm)	3.000		
Posti a sedere	5		
Peso in ordine di marcia (kg) - incluso guidatore 75kg	1.999 (2.024 con gancio traino)	2.100 (2.125 con gancio traino)	2.200 (2.225 con gancio traino)
Gross Vehicle Mass (GVM) (kg)	2.485 (con gancio traino)	2.585 (con gancio traino)	2.685 (con gancio traino)
Portata massima (kg)	486 (461 con gancio traino)	485 (460 con gancio traino)	
Volume vano di carico (L)	573 (in configurazione 5 posti) / 1.931 (in configurazione 2 posti)		
Massa rimorchiabile (kg) - se presente gancio traino	1.500 (frenato) / 750 (non frenato) - 75 (carico verticale)		
Trazione	RWD - Posteriore		AWD - Integrale
Tipologia motore	Motore Sincrono a Magneti Permanenti		Anteriore: Motore ad Induzione Posteriore: Motore Sincrono a Magneti Permanenti
Potenza motore (kW-CV)	180 - 245	230 - 313	Totale 370 - 503 (Anteriore: 140 - 190 + Posteriore: 230 - 313)
Coppia Massima (N·m)	450		670 (Anteriore: 220 + Posteriore: 450)
Velocità Massima (km/h)	200		
Accelerazione (0~100km/h) (s)	6,9	6,2	4,3
Batteria	61,7 kWh LFP - architettura a 800 V	74,9 kWh LFP - architettura a 800 V	
Consumo di energia (kWh/ 100km)	15,2 - 12,6 (City)	16,4 - 13,1 (City)	17,4 - 16,2 (City)
WLTP Driving Range (km) - Autonomia	Fino a 455 - 550 (City)	Fino a 530 - (660 City)	Fino a 500 - (600 City)
AC charging power	Fino a 11 kW in trifase		
Tempo di ricarica in AC (5% - 100%)	≥ 7,5 h (ricarica 11 kW trifase)	≥ 8,5 h (ricarica 11 kW trifase)	
DC fast charging power	350 kW	446 kW	
Tempo di ricarica in DC (10% - 80%)	12 min = 10-80% SOC		
Presa di ricarica	CCS Combo 2 - posteriore lato DX		
Sospensioni	Anteriori: Indipendenti a Doppio Braccio Oscillante / Posteriori: Indipendenti Multi-link / Dynamics Chassis Control		
Sistema OneBox + Freni Anteriori / Posteriori	Disco Ventilati / Disco Ventilati		
Coefficiente Aerodinamico	0,211		



X P E N G

